








SIMBOLOGÍA:			
	Terreno Natural		Capa de Subbase
	Área de Corte		Geomalla
	Área de Terraplén		
	Carpeta Asfáltica		
	Capa de base		

FECHA	REVISIÓN	ZONA	DESCRIPCIÓN DE MODIFICACIÓN	POR	APROBÓ

 MARINA SECRETARÍA DE MARINA		ADMINISTRACIÓN DEL SISTEMA PORTUARIO NACIONAL ALTAMIRA		 ADMINISTRACIÓN DEL SISTEMA PORTUARIO NACIONAL		REVISÓ RODOLFO HERRERA RAMOS INGENIERO		NOMBRE DEL PROYECTO: CONSTRUCCIÓN DE PATIO DE ALMACENAMIENTO PARA CARGA GENERAL CON UNA SUPERFICIE DE 9.25 HA A BASE DE CONCRETO ASFÁLTICO		
DIRECTOR GENERAL FIDEL MALDONADO LÓPEZ		GERENCIA DE INGENIERÍA HÉCTOR AUGUSTO FLORES GONZÁLEZ INGENIERO		SUBGERENCIA TÉCNICA DE PROYECTOS MARÍA DE MONSERRAT VALADÉZ SILVA INGENIERO		DIBUJÓ JESÚS DAVID WONG MAR INGENIERO		NOMBRE DEL PLANO: SECCIONES CONSTRUCTIVAS DE PATIO DE LA 0+000.00 A LA 0+220.00		
						ACOTACIONES METROS		FECHA MAYO-2026	ESCALA 1:1250	NÚMERO DE PLANO: ASPAN-ALT-GI-I-P005-26-01